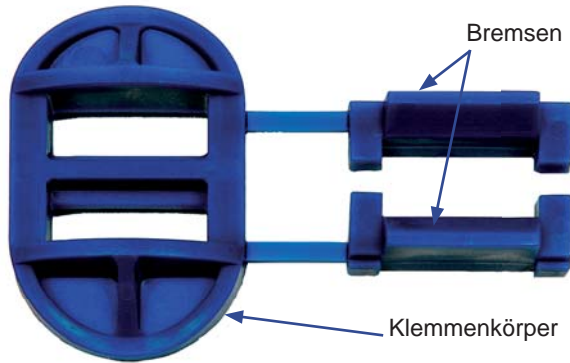




Spann-KLEMME aus Hartplastik :




Montage der KLEMME mit Polyester-Band von 30 mm Breite.



1 - Das Band um eine der beiden Bremsen wickeln und das Band **(A)** um 30 mm (Minimum) überstehen lassen.



2 - Das Band um die zweite Bremse **(B)** wickeln ohne den Überstand abzuschneiden. Sie werden ihn für das Spannen benötigen.



3 - Das Spannwerkzeug ansetzen und das Band **(B)** (das längere Stück) in den Schlitz des Werkzeugs führen.



4 - Das Band mit einem 19er-Schlüssel auf ca. 60 Newton-Meter anziehen. Danach das Band beidseitig der KLEMME auf 30 mm (Minimum) kürzen (\*).

Bandspannwerkzeug

Ref. ALK: 89.594.00

(\*) Dieses Band kann gerade (nicht schräg) und kalt geschnitten werden. Es ist jedoch vorzugsweise ein warmer Schnitt (erhitzte Klinge) durchzuführen