




Abrazadera completa montada

- Con estas abrazaderas en 2 partes, se obtiene una reducción del 50% en el volumen de almacenamiento y de transporte con respecto a las abrazaderas en 1 parte.
- Estas abrazaderas se «Fosfatan» antes de pintarse, lo que protege el acero de la corrosión y facilita la adherencia de la pintura.



Fijación de la correa sobre el soporte Nylstop M12



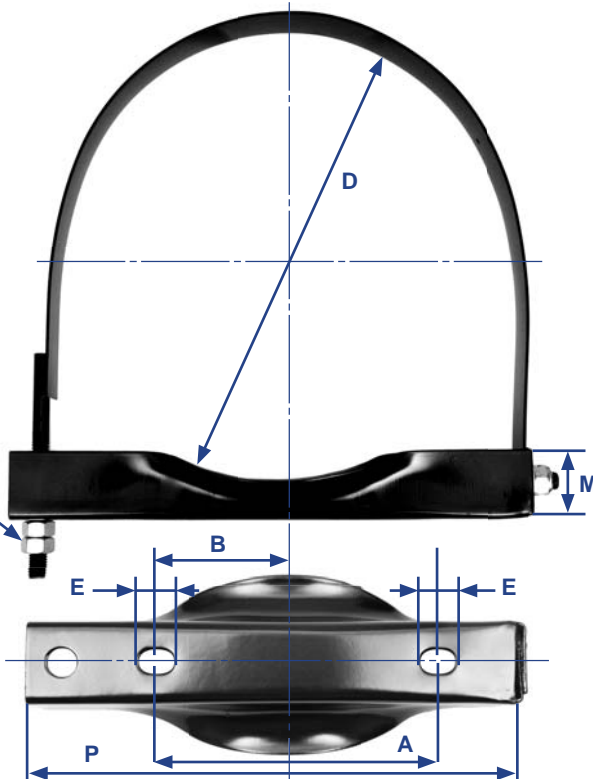
KIT completo = 2 correas + 2 soportes + 2 arandelas planas + 2 tuercas Nylstop M12 + 4 tuercas Estándar M12 + 1 Instrucciones de montaje.

Se venden en KIT de dos abrazaderas. Acero de 2 mm de espesor «Fosfado», luego revestido con pintura negra mate o electrocincado. Abrazadera «CORREA» en dos partes vendida en KIT de dos abrazaderas en una bolsita plástica: 2 correas + 2 soportes + 4 tuercas estándar M12 + 2 arandelas planas + 2 tuercas NYLSTOP M12 + 1 Instrucciones de montaje. Con estas abrazaderas en 2 partes, se obtiene una reducción del 50% en el volumen de almacenamiento y de transporte con respecto a las abrazaderas en una parte. Las tuercas M12 Estándar o Nylostop suplementarias también se venden por separado en bolsitas de cuatro.

KIT de protección CAUCHO ver detalle en Pág. 4 y 15	
Permite cumplir con Norma 87/404/CE	
Ref. ALK	∅ Abrazadera
93.206.00	206
	246
	276
93.000.00	310
	396

Bolsita 4 tuercas suplementarias	
ESTÁNDAR M12 Ref. ALK	Rosca
78.200.00	M12
NYLSTOP M12 Ref. ALK	Rosca
78.300.00	M12

2 tuercas Estándar M12



Ref. ALK Negro mate	Ref. ALK Electrocinado	Depósito Diámetro = D	A	B	M	P	E
97.206.00	97.206.00Z	206	130	65	43	229	11x16
97.246.00	97.246.00Z	246	180	90	43	269	11x16
97.276.00	97.276.00Z	276	180	90	43	299	11x16
97.310.00	97.310.00Z	310	200	100	43	333	11x16
97.396.00	97.396.00Z	396	250	125	43	419	11x16
96.206.00	96.206.00Z	206	122	61	43	229	12x16
96.246.00	96.246.00Z	246	162	81	43	269	12x16
96.276.00	96.276.00Z	276	192	96	43	299	12x16
96.310.00	96.310.00Z	310	227	113	43	333	12x16
96.396.00	96.396.00Z	396	307	153	43	419	12x16

Dimensiones en milímetros

D = Diámetro exterior del depósito en mm

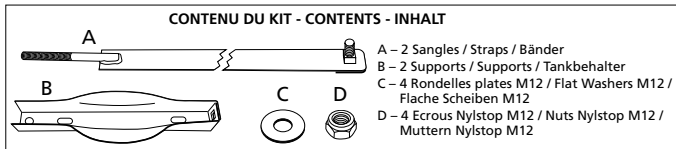
# Abrazaderas «CORREA» en dos partes

ACERO

Instrucciones para el montaje de las abrazaderas «CORREA» en 2 partes. Estas instrucciones se encuentran en todos los KIT.

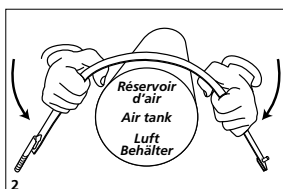
## KIT COLLIER SANGLE - STRAP SADDLE - SPANNBAND

### CONTENU DU KIT - CONTENTS - INHALT

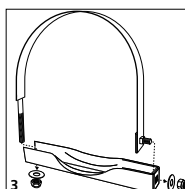


1-Déballer toutes les pièces - Unpacking all the items - Alle Stücke auspacken.

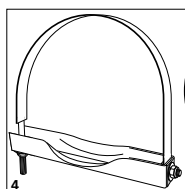
### INSTRUCTIONS DE MONTAGE - FITTING INSTRUCTIONS - MONTAGE ANWEISUNGEN



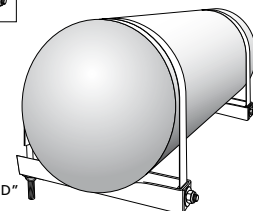
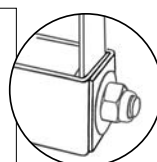
Cintrer les deux sangles "A".  
 Bend the two straps "A".  
 Die zwei Bänder biegen "A".



Vérifier le sens de montage.  
 Check the way of fitting.  
 Den Weg der Montage überprüfen.



Fixer les sangles "A" sur les Supports "B" avec les rondelles "C" et les écrous Nylstop "D".  
 Fit the straps "A" on the supports "B" with the washers "C" and the Nylstop nuts "D".  
 Die Bänder "A" auf den Tankbehalter "B" mit den Scheiben "C" und die Muttern Nylstop "D" befestigen.



Soporte de una abrazadera en 2 partes

Detalle del extremo del soporte